



ФЕДЕРАЛЬНАЯ СЛУЖБА
ГОСУДАРСТВЕННОЙ СТАТИСТИКИ

О ДЕЯТЕЛЬНОСТИ АВТОМОБИЛЬНОГО ТРАНСПОРТА ЛИПЕЦКОЙ ОБЛАСТИ



в январе-феврале 2023 года



ФЕДЕРАЛЬНАЯ СЛУЖБА
ГОСУДАРСТВЕННОЙ СТАТИСТИКИ

О деятельности автомобильного транспорта Липецкой области

в январе-феврале 2023 года^{1);2)}

- 01 ПЕРЕВЕЗЕНО ГРУЗОВ ГРУЗОВЫМ АВТОМОБИЛЬНЫМ ТРАНСПОРТОМ ЛИПЕЦКОЙ ОБЛАСТИ
- 02 ГРУЗООБОРОТ ГРУЗОВОГО АВТОМОБИЛЬНОГО ТРАНСПОРТА ЛИПЕЦКОЙ ОБЛАСТИ .
- 03 ДЕЯТЕЛЬНОСТЬ ПАССАЖИРСКОГО АВТОМОБИЛЬНОГО ТРАНСПОРТА ЛИПЕЦКОЙ ОБЛАСТИ
- 04 СВЕДЕНИЯ О ДОРОЖНО-ТРАНСПОРТНЫХ ПРОИСШЕСТВИЯХ
- 05 КОЛИЧЕСТВО ПОСТРАДАВШИХ ПРИ ДОРОЖНО-ТРАНСПОРТНЫХ ПРОИСШЕСТВИЯХ

¹⁾ Ежемесячные данные оперативной статистики.

²⁾ В отдельных случаях незначительные расхождения между итогом и суммой слагаемых объясняются округлением данных.



ПЕРЕВЕЗЕНО ГРУЗОВ ГРУЗОВЫМ АВТОМОБИЛЬНЫМ ТРАНСПОРТОМ ЛИПЕЦКОЙ ОБЛАСТИ¹⁾

ТЫС. ТОНН

Перевезено грузов

в феврале 2023 года

956,4 ТЫС.
ТОНН

к соответствующему периоду
2022 года

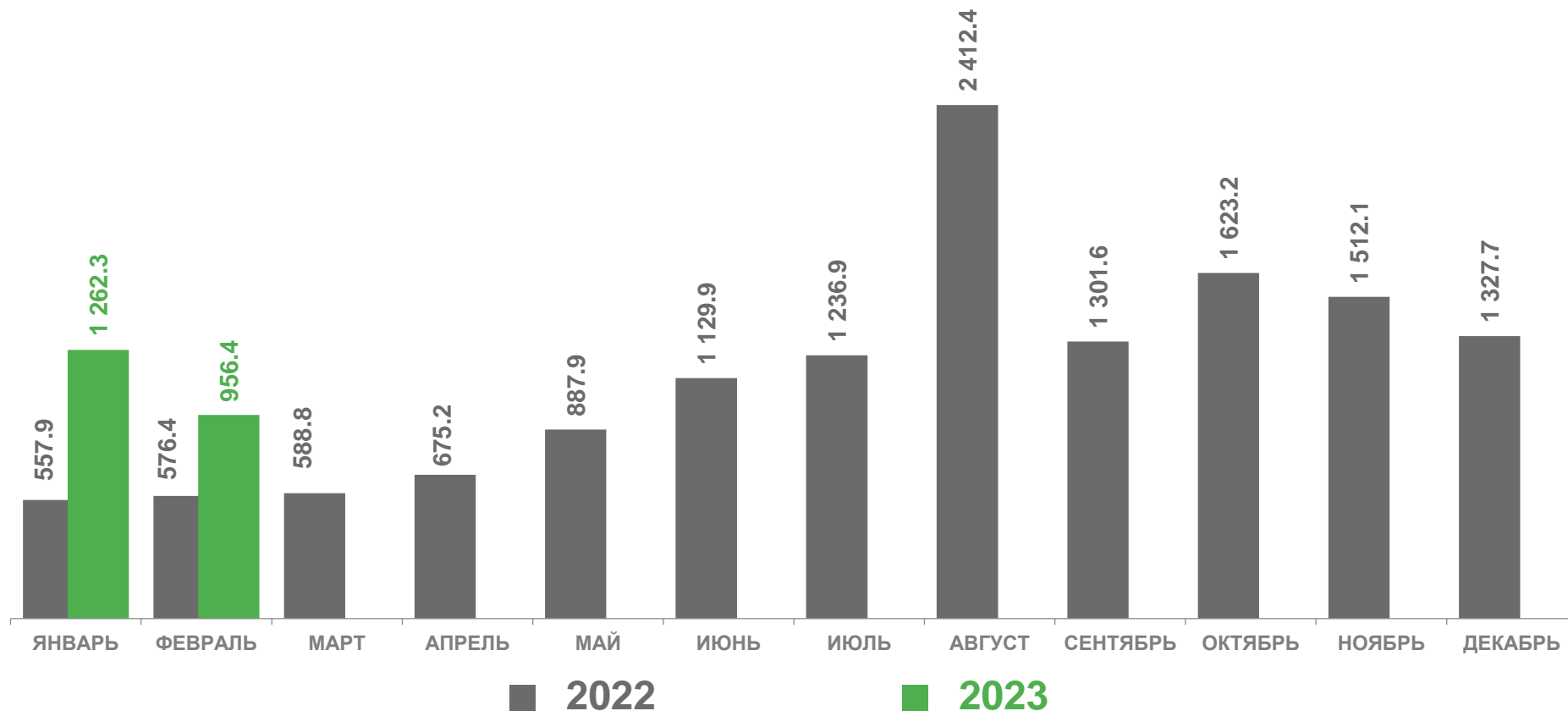
165,9%

в январе-феврале 2023 года

2 218,7 ТЫС.
ТОНН

к соответствующему периоду
2022 года

195,6%



¹⁾ Без субъектов малого и среднего предпринимательства и организаций со средней численностью работников до 15 человек, не являющихся субъектами малого предпринимательства.



ПЕРЕВЕЗЕНО ГРУЗОВ ГРУЗОВЫМ АВТОМОБИЛЬНЫМ ТРАНСПОРТОМ ЛИПЕЦКОЙ ОБЛАСТИ¹⁾

В % К СООТВЕТСТВУЮЩЕМУ ПЕРИОДУ ПРЕДЫДУЩЕГО ГОДА

Перевезено грузов

в феврале 2023 года

956,4 ТЫС.
ТОНН

к соответствующему периоду
2022 года

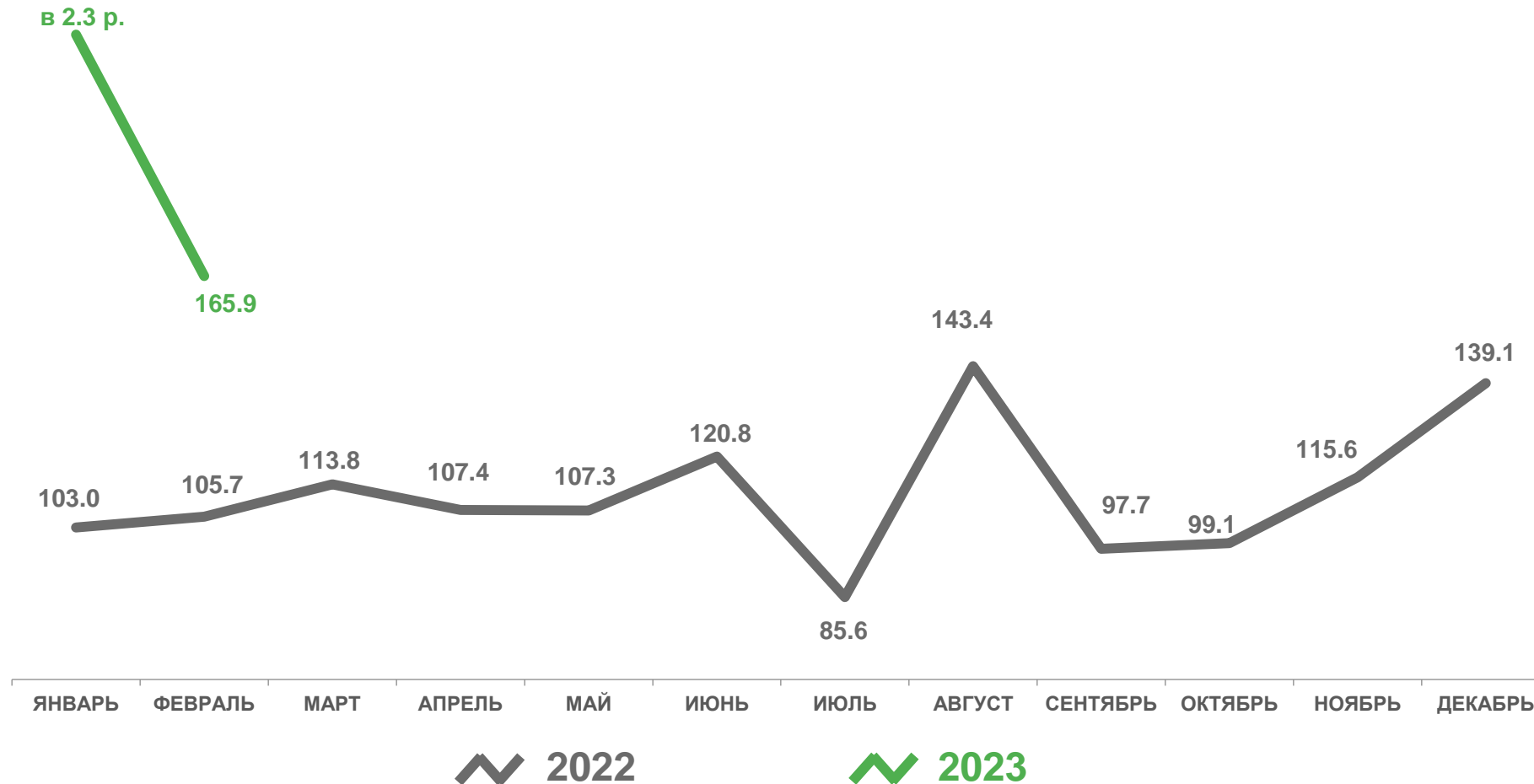
165,9%

в январе-феврале 2023 года

2 218,7 ТЫС.
ТОНН

к соответствующему периоду
2022 года

195,6%



¹⁾ Без субъектов малого и среднего предпринимательства и организаций со средней численностью работников до 15 человек, не являющихся субъектами малого предпринимательства.



ГРУЗОБОРОТ ГРУЗОВОГО АВТОМОБИЛЬНОГО ТРАНСПОРТА ЛИПЕЦКОЙ ОБЛАСТИ¹⁾

МЛН Т-КМ

Грузооборот

в феврале 2023 года

91,2
МЛН
Т-КМ

к соответствующему периоду
2022 года

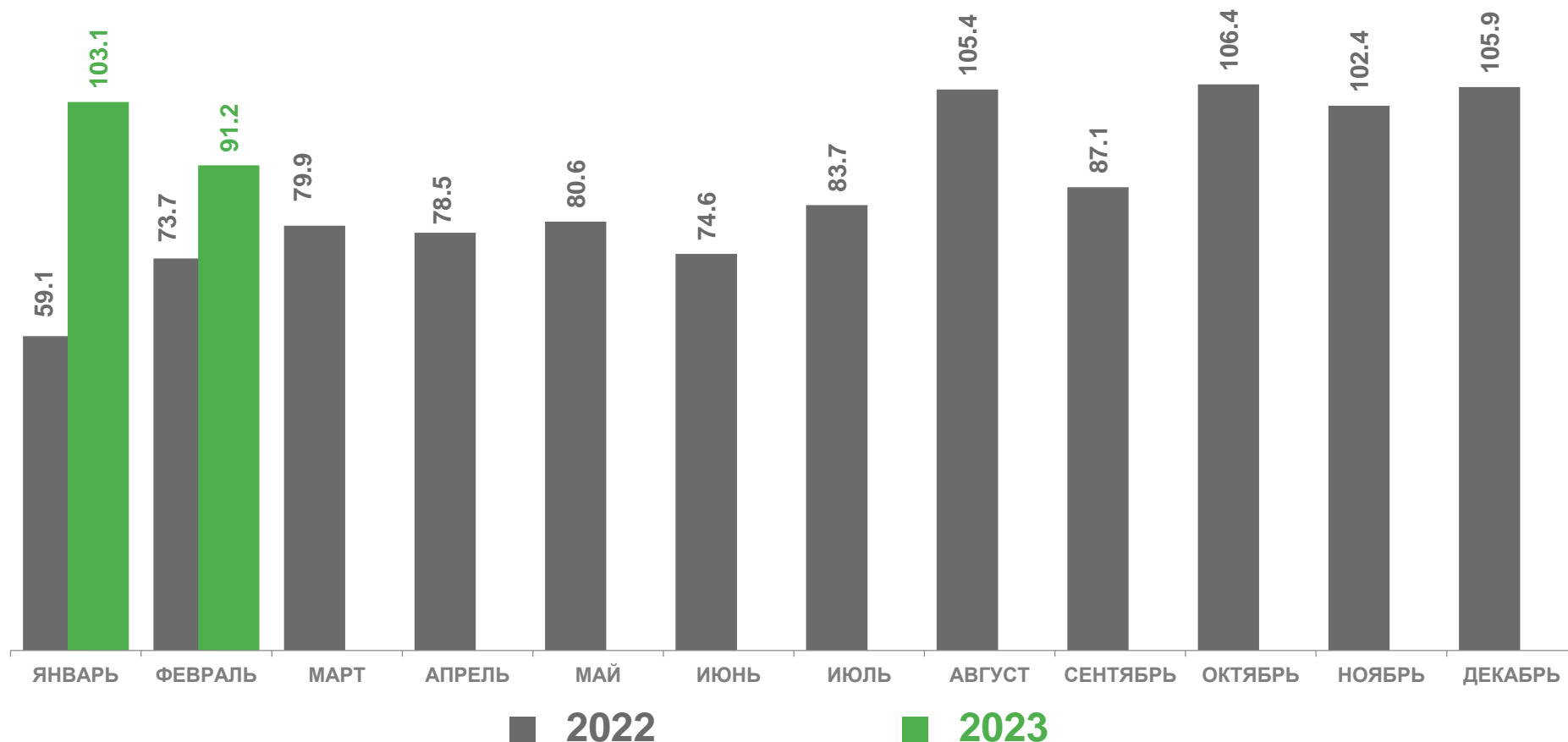
123,7%

в январе-феврале 2023 года

194,3
МЛН
Т-КМ

к соответствующему периоду
2022 года

146,3%



¹⁾ Без субъектов малого и среднего предпринимательства и организаций со средней численностью работников до 15 человек, не являющихся субъектами малого предпринимательства.



ГРУЗОБОРОТ ГРУЗОВОГО АВТОМОБИЛЬНОГО ТРАНСПОРТА ЛИПЕЦКОЙ ОБЛАСТИ¹⁾

В % К СООТВЕТСТВУЮЩЕМУ ПЕРИОДУ ПРЕДЫДУЩЕГО ГОДА

Грузооборот

в феврале 2023 года

91,2 <sup>МЛН
Т-КМ</sup>

к соответствующему периоду
2022 года

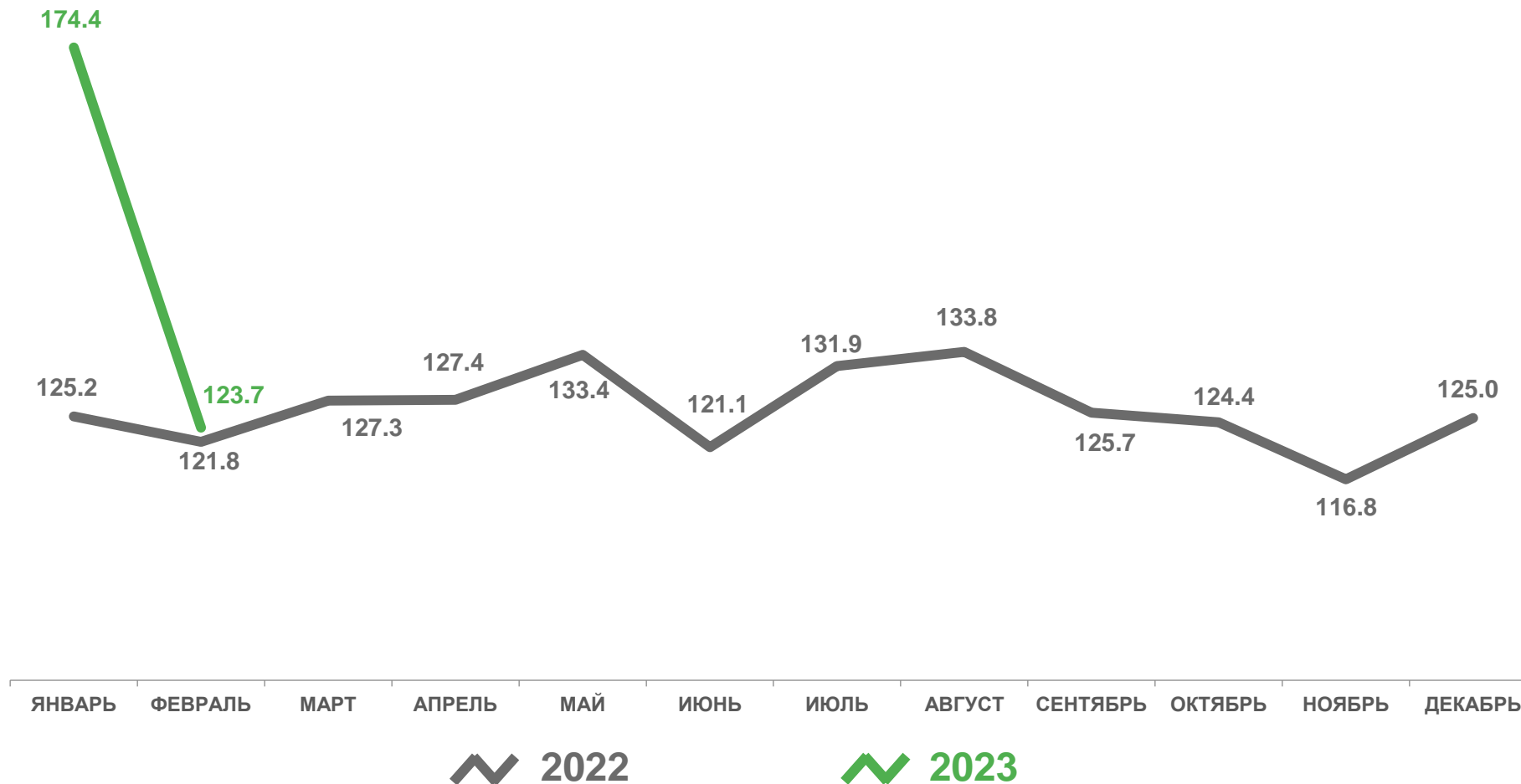
123,7%

в январе-феврале 2023 года

194,3 <sup>МЛН
Т-КМ</sup>

к соответствующему периоду
2022 года

146,3%



¹⁾ Без субъектов малого и среднего предпринимательства и организаций со средней численностью работников до 15 человек, не являющихся субъектами малого предпринимательства.



ДЕЯТЕЛЬНОСТЬ ПАССАЖИРСКОГО АВТОМОБИЛЬНОГО ТРАНСПОРТА ЛИПЕЦКОЙ ОБЛАСТИ¹⁾

ТЫС. ЧЕЛОВЕК

Перевезено пассажиров

в феврале 2023 года

6 750,4
ТЫС.
ЧЕЛОВЕК

к соответствующему периоду
2022 года

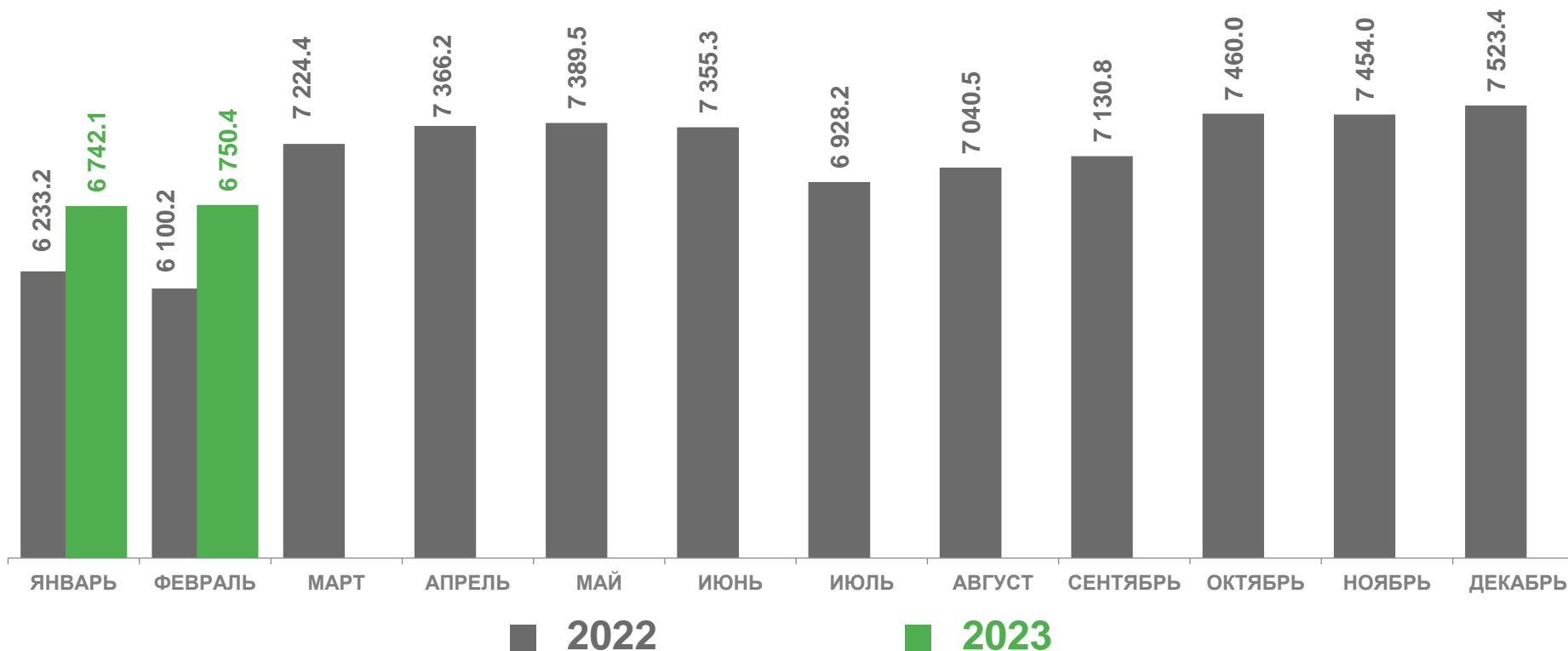
110,7%

в январе-феврале 2023 года

13 492,5
ТЫС.
ЧЕЛОВЕК

к соответствующему периоду
2022 года

109,4%



¹⁾ Данные приведены по юридическим лицам и индивидуальным предпринимателям (включая субъекты малого предпринимательства), осуществляющим перевозки пассажиров на коммерческой основе на маршрутах регулярного сообщения.
Данные за январь 2023 г. уточнены в связи с уточнением респондентами ранее представленных оперативных данных.



ДЕЯТЕЛЬНОСТЬ ПАССАЖИРСКОГО АВТОМОБИЛЬНОГО ТРАНСПОРТА ЛИПЕЦКОЙ ОБЛАСТИ¹⁾

В % К СООТВЕТСТВУЮЩЕМУ ПЕРИОДУ ПРЕДЫДУЩЕГО ГОДА

Перевезено пассажиров

в феврале 2023 года

6 750,4
тыс. человек

к соответствующему периоду
2022 года

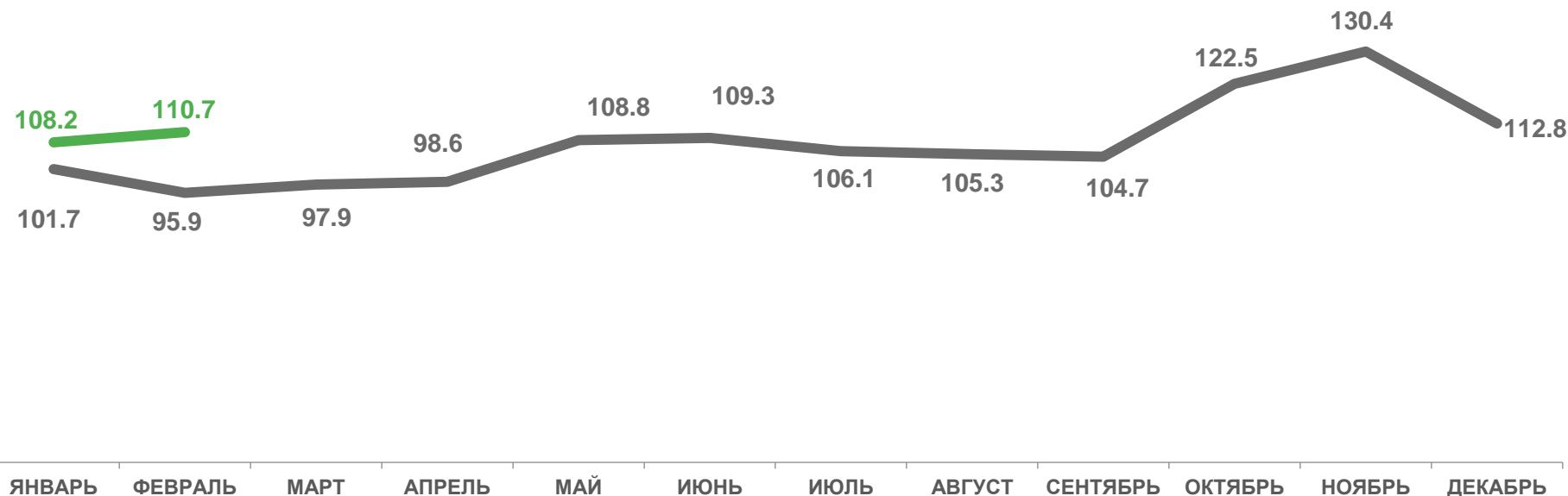
110,7%

в январе-феврале 2023 года

13 492,5
тыс. человек

к соответствующему периоду
2022 года

109,4%



2022

2023

¹⁾ Данные приведены по юридическим лицам и индивидуальным предпринимателям (включая субъекты малого предпринимательства), осуществляющим перевозки пассажиров на коммерческой основе на маршрутах регулярного сообщения.
Данные за январь 2023 г. уточнены в связи с уточнением респондентами ранее представленных оперативных данных.



ДЕЯТЕЛЬНОСТЬ ПАССАЖИРСКОГО АВТОМОБИЛЬНОГО ТРАНСПОРТА ЛИПЕЦКОЙ ОБЛАСТИ¹⁾

МЛН ПАСС-КМ

Пассажирооборот

в феврале 2023 года

38,4
млн пасс-км

к соответствующему периоду
2022 года

112,7%

в январе-феврале 2023 года

77,1
млн пасс-км

к соответствующему периоду
2022 года

110,3%



¹⁾ Данные приведены по юридическим лицам и индивидуальным предпринимателям (включая субъекты малого предпринимательства), осуществляющим перевозки пассажиров на коммерческой основе на маршрутах регулярного сообщения.
Данные за январь 2023 г. уточнены в связи с уточнением респондентами ранее представленных оперативных данных.



ДЕЯТЕЛЬНОСТЬ ПАССАЖИРСКОГО АВТОМОБИЛЬНОГО ТРАНСПОРТА ЛИПЕЦКОЙ ОБЛАСТИ¹⁾

В % К СООТВЕТСТВУЮЩЕМУ ПЕРИОДУ ПРЕДЫДУЩЕГО ГОДА

Пассажирооборот

в феврале 2023 года

38,4
млн
пасс-км

к соответствующему периоду
2022 года

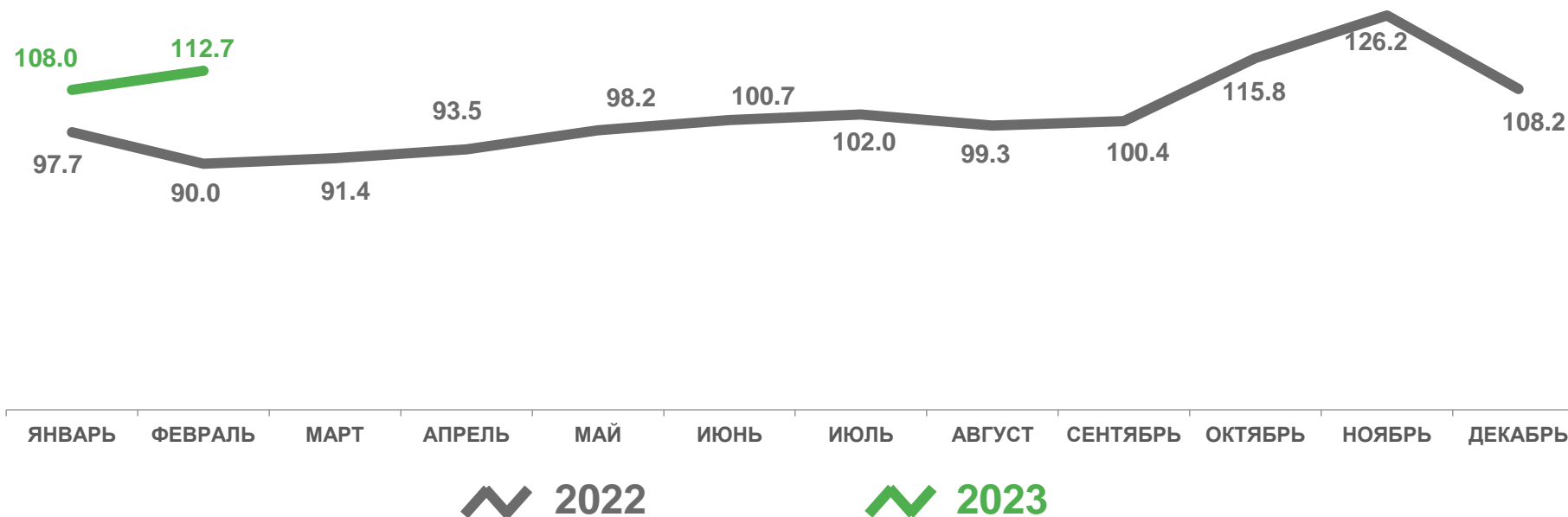
112,7%

в январе-феврале 2023 года

77,1
млн
пасс-км

к соответствующему периоду
2022 года

110,3%



¹⁾ Данные приведены по юридическим лицам и индивидуальным предпринимателям (включая субъекты малого предпринимательства), осуществляющим перевозки пассажиров на коммерческой основе на маршрутах регулярного сообщения.



СВЕДЕНИЯ О ДОРОЖНО-ТРАНСПОРТНЫХ ПРОИСШЕСТВИЯХ¹⁾

ЕДИНИЦ

Число происшествий

в январе-феврале 2023 года

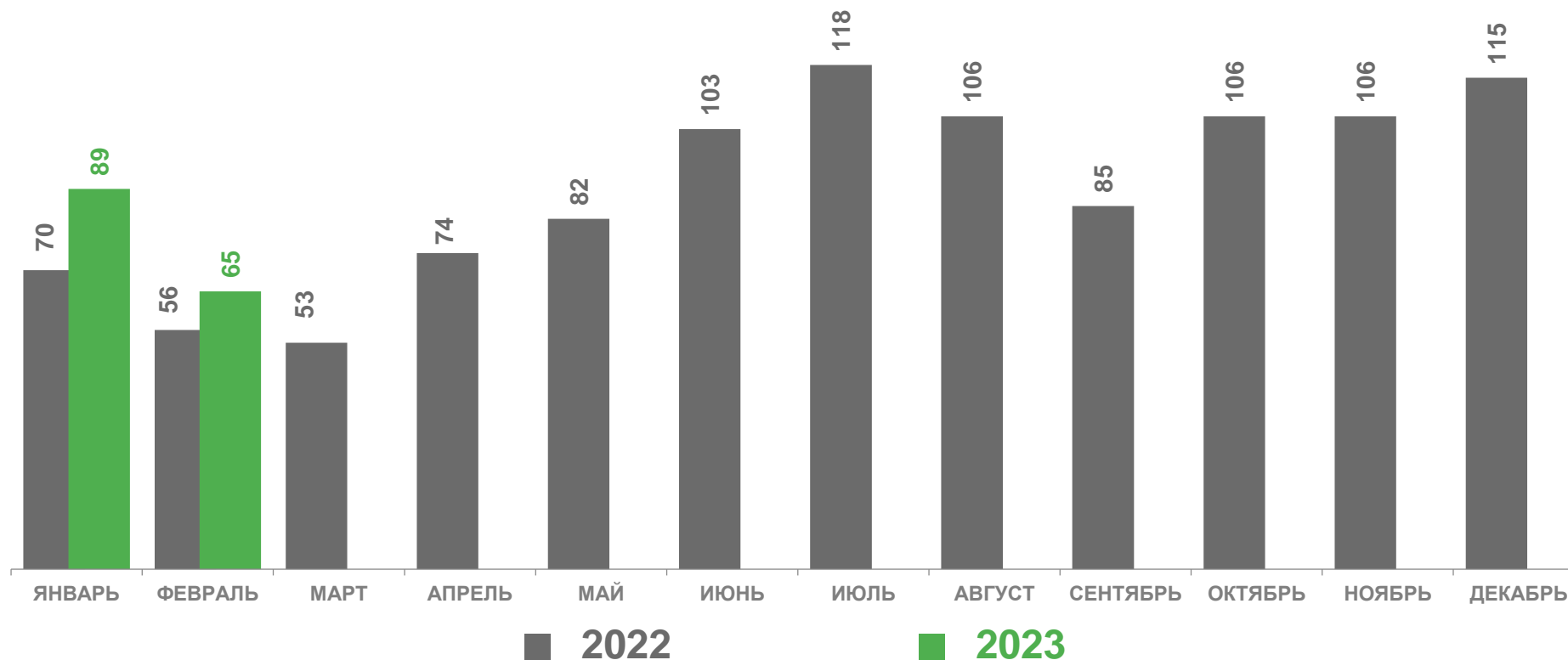
154 единиц

в январе-феврале 2022 года

126 единиц

к соответствующему периоду
2022 года

122,2%



1) По данным УГИБДД УМВД России по Липецкой области.
Данные за 2022 г. уточнены в связи с уточнением данных УГИБДД УМВД России по Липецкой области.





КОЛИЧЕСТВО ПОСТРАДАВШИХ ПРИ ДОРОЖНО-ТРАНСПОРТНЫХ ПРОИСШЕСТВИЯХ¹⁾

В ЯНВАРЕ-ФЕВРАЛЕ СООТВЕТСТВУЮЩЕГО ГОДА, ЧЕЛОВЕК

Число
погибших

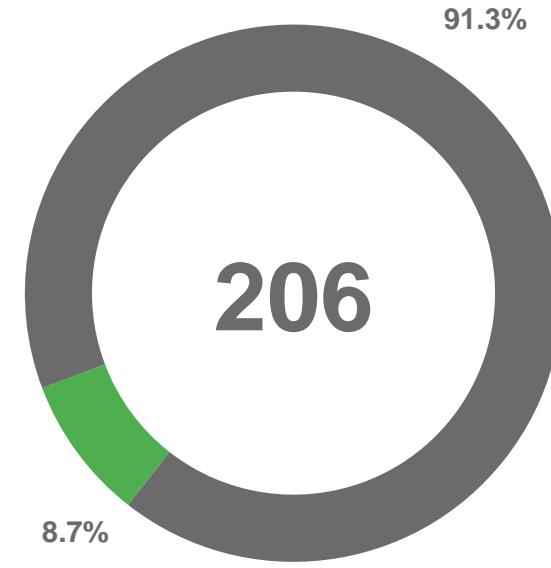
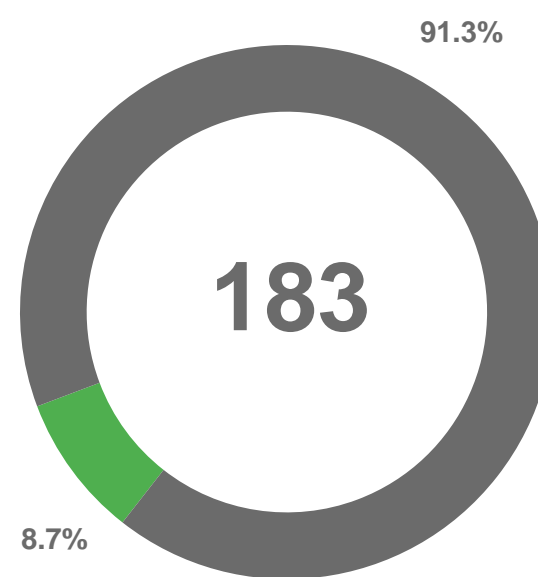
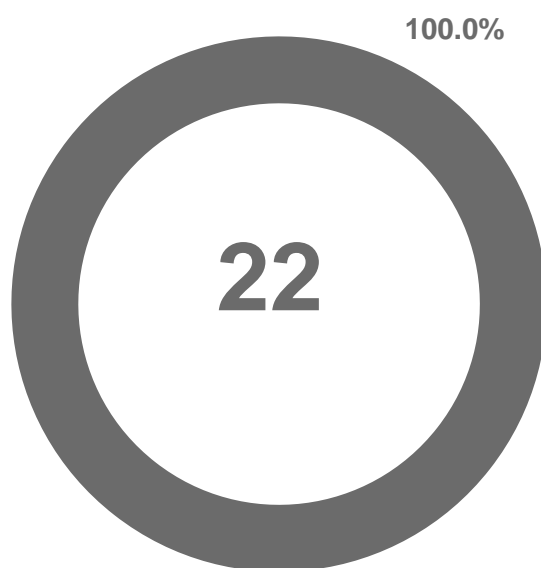
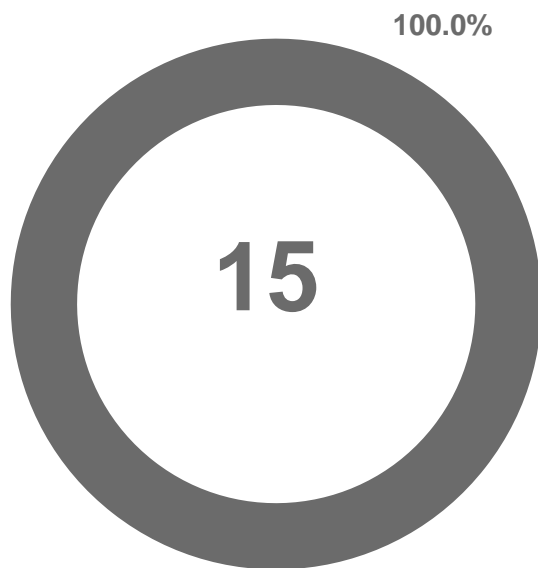
2022

2023

Число
раненых

2022

2023



■ Доля населения в возрасте 16 лет и старше

■ Доля детей в возрасте до 16 лет

¹⁾ По данным УГИБДД УМВД России по Липецкой области.